



FIRST

CAPITAL MARKETS

Informe Semanal

Del 10 al 14 de Enero de 2022



Lo que pasó esta Semana

Internacional

Los precios al consumidor en Estados Unidos subieron 0,5% en el mes de Diciembre y 7,0% respecto al año anterior. El país norteamericano no registraba estos niveles de inflación desde 1982 (40 años). La Reserva Federal deberá tomar medidas para frenar esta dinámica que comienza a generar un gran malestar en la población estadounidense. (Se esperan 4 subas de tasas este año)

Local

El INDEC publicó el Índice de Precios al Consumidor correspondiente al mes de diciembre el mismo tuvo una variación del 3,8% mensual. Por lo que la inflación para el año 2021 fue de 50,90% en un contexto donde el gobierno dilató aumentos significativos en tarifas eléctricas, transporte y además a lo largo del año disminuyó el ritmo de depreciación cambiaria lo que se tradujo en una caída del Tipo de cambio Real Multilateral. Resta preguntarnos que podría suceder con los niveles de inflación este año con una corrección tarifaria y cambiaria. En la primer licitación del año el Tesoro logró recaudar 114.400M ARS en el Mercado (Enfrentaba vencimientos por 53.920M ARS), principalmente se emitieron Letras en Pesos a Descuento ajustadas por el Índice CER (40,70% del Total) y el resto en Letras en Pesos a descuento. La Curva CER continúa comprimiendo rendimientos denotando la alta demanda por este tipo de instrumentos.

La BCR recortó las estimaciones de cosecha en Soja (5M de toneladas) y Maíz (8M de toneladas) debido a la sequía.

Próxima Semana

Lunes 17 de Enero: Feriado Bursátil en USA (Día de Martin Luther King)

Lunes 17 de Enero: IPC en la zona euro (Anual)

Martes 18 de Enero: INDEC publica Índices de precios mayoristas (Diciembre 2021)

Jueves 20 de Enero: Intercambio comercial argentino (ICA). (Diciembre 2021)

Informe Semanal

Calendario Semanal



FIRST
CAPITAL MARKETS

Calendario Económico		
Países	Evento	Hora (Arg)
Lunes, 17 de Enero de 2021		
USA	Día de Martin Luther King	
Europa	IPC en la zona euro (Anual) (Dic)- Est 4,9%	07:00 hs
USA	Permisos de construcción (Mensual) (Dic)	10:30 hs
Martes, 18 de Enero de 2021		
Gran Bretaña	Tasa de desempleo (Nov)-Est 4,2%	04:00 hs
Europa	Indice ZEW de confianza inversora en la zona euro (Ene)	07:00 hs
Miércoles, 19 de Enero de 2021		
Gran Bretaña	IPC (Mensual) (Dic)	04:00 hs
Alemania	IPC de Alemania (Mensual) (Dic)	04:00 hs
USA	Inventarios de Petróleo Crudo	12:30 hs
Jueves, 20 de Enero de 2021		
USA	Informe de empleo de la Fed de Filadelfia (Ene)	10:30 hs
Viernes, 21 de Enero de 2021		
Gran Bretaña	Ventas minoristas subyacentes (Anual) (Dic)	03:00 hs
Gran Bretaña	Ventas minoristas (Anual) (Dic)	03:00 hs

Informe Semanal

Resumen de Mercado

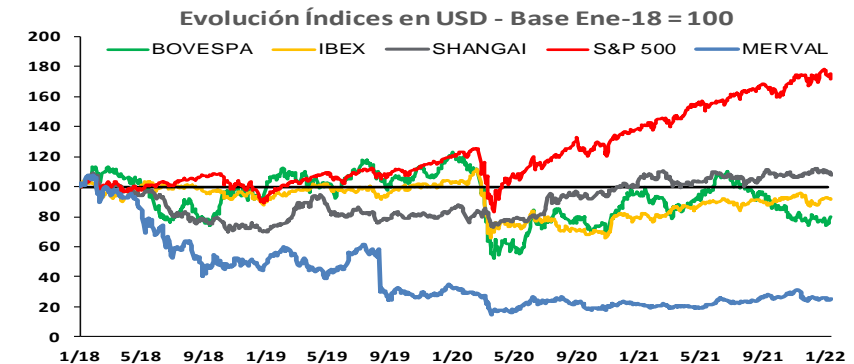
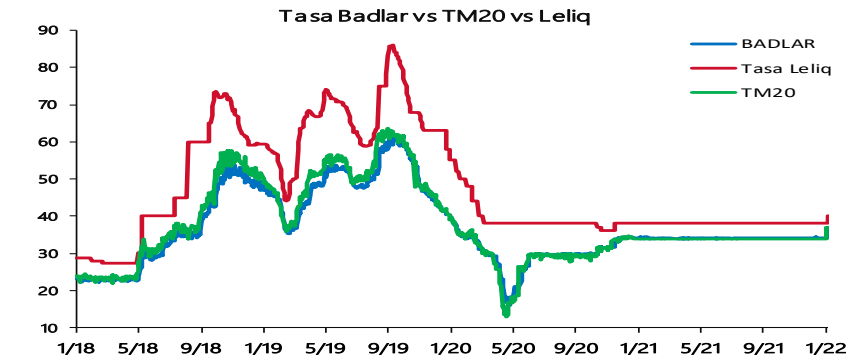
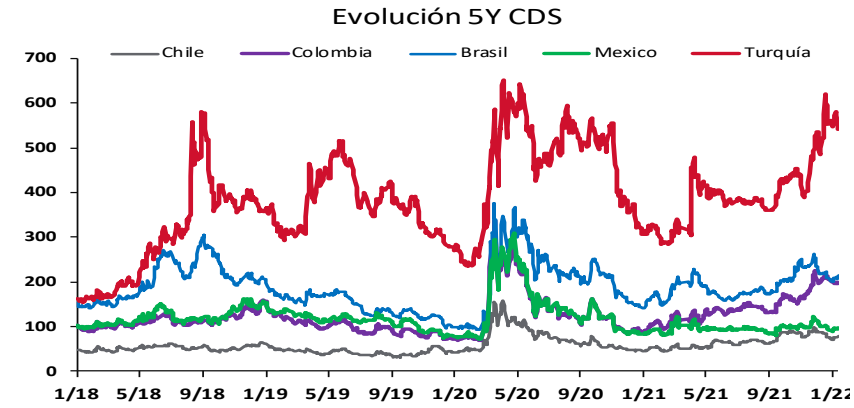
	14/1/2022	5/1/2022	Var. Semanal	MTD	YTD (2)
Tasas de Referencia					
US 10Y	1,77%	1,70%	7,2 bps	26,5 bps	84,5 bps
BADLAR Privados (1)	37,44%	34,19%	325,0 bps	37,5 bps	6,3 bps
Tasa LELIQs (1)	38,00%	38,00%	0,0 bps	0,0 bps	0,0 bps
CDS 5Y Argentina	2925,12	2497,26	427,86	21,3%	263%
(1) Tasas calculadas como TNA (2) Variación acumulada desde principio de año					

MONEDAS					
Dólar A 3500- MULC	103,84	103,15	0,7%	1,1%	1,1%
Dólar MEP	201,36	198,82	1,3%	2,1%	2,1%
Dólar CCL	208,65	189,70	10,0%	3,7%	3,7%
Dólar / Euro	1,14	1,13	0,9%	0,8%	0,8%
DXY (Dollar Index)	95,19	96,17	-1,0%	-0,8%	-0,8%
Real / Dólar	5,52	5,71	-3,4%	-1,0%	-1,0%

Índices (USDC)					
América					
Merval	408,33	441,48	-7,5%	-1,6%	-1,6%
S&P 500 (USA)	4.636,17	4.700,58	-1,4%	-3,0%	-3,0%
Nasdaq (USA)	14.784,42	15.100,17	-2,1%	-6,1%	-6,1%
DowJones (USA)	35.767,42	36.407,11	-1,8%	-1,7%	-1,7%
VIX (USA)	20,37	19,73	3,2%	17,5%	17,5%
Bovespa (Brasil)	19.311,33	21.906,17	-11,8%	2,6%	2,6%

Europa					
DAX (Alemania)	18.124,37	18.408,23	-1,5%	0,8%	0,8%
CAC 40 (Francia)	8.150,88	8.344,89	-2,3%	0,4%	0,4%
IBEX 35 (España)	10.049,21	9.945,03	1,0%	1,9%	1,9%

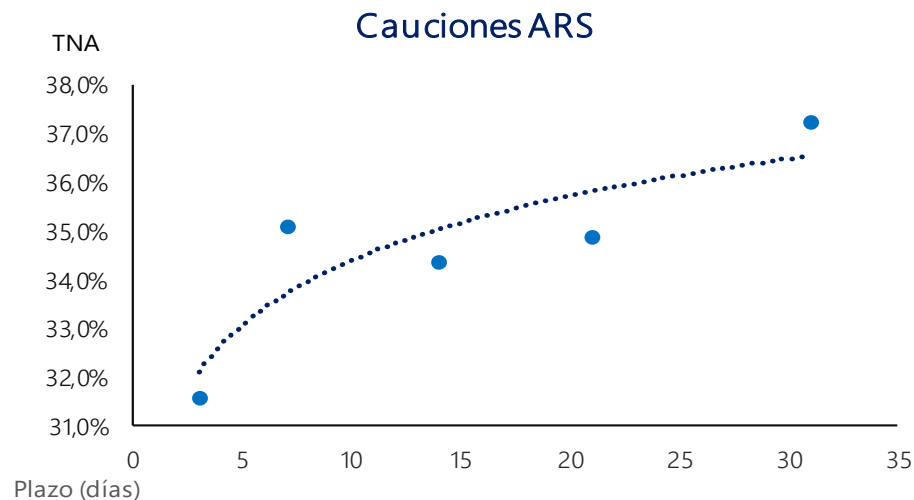
COMMODITIES (CHICAGO)					
Soja (USD/Ton.)	498,48	508,59	-2,0%	2,2%	2,2%
Maíz (USD/Ton.)	234,74	237,11	-1,0%	0,0%	0,0%
Trigo (USD/Ton.)	272,43	279,51	-2,5%	-4,9%	-4,9%
Petróleo WTI (USD/Barril)	82,51	77,83	6,0%	7,4%	7,4%
Oro (USD/Onza Troy)	1.817,00	1.809,53	0,4%	0,1%	0,1%



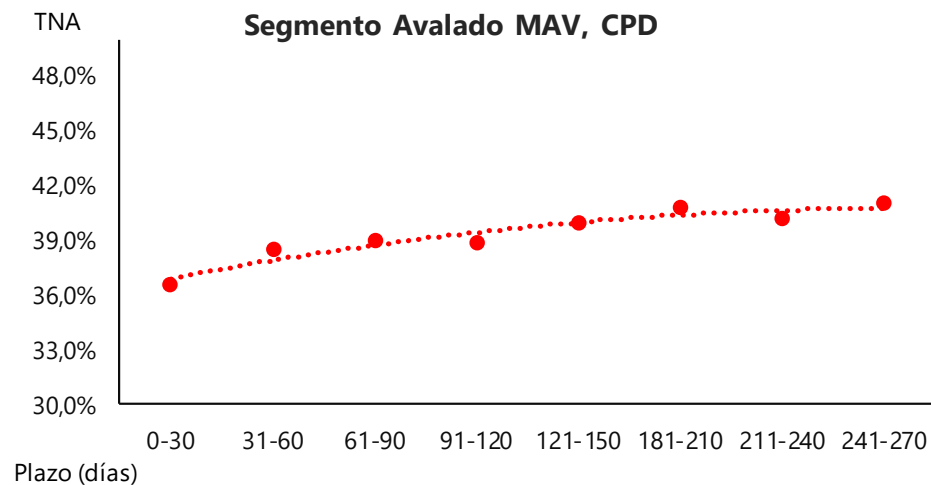
Informe Semanal

Cauciones, CHPD y Pagarés

CAUCIONES EN ARS Y USD				
Plazo (días)	Moneda	TNA Prom.	TEA	Monto Nominal
3	ARS	31,60%	37,11%	140.227.554.881
7	ARS	35,10%	41,88%	3.843.597.046
14	ARS	34,40%	40,74%	38.590.340
21	ARS	34,90%	41,28%	612.110
31	ARS	37,25%	44,30%	805.825.579
3	USD	0,77%	0,77%	2.850.121



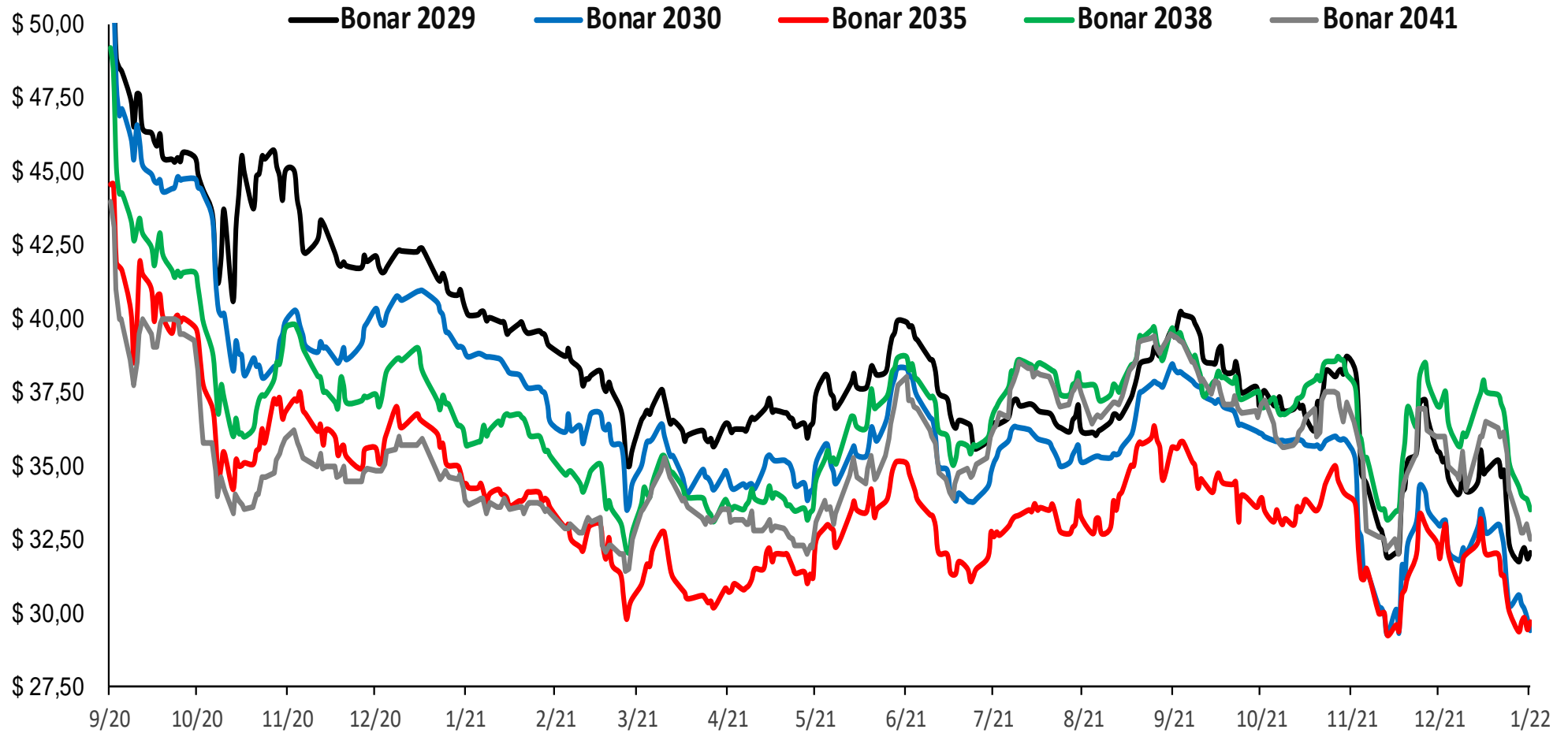
CPD Avalados (ARS)			
Plazo (días)	TNA Prom.	Monto Nominal	Cant. Negociada
0-30	36,5%	15.518.930,37	7
31-60	38,5%	54.343.465,36	77
61-90	38,9%	74.619.487,98	68
91-120	38,9%	124.979.390,45	81
121-150	40,0%	82.566.988,83	99
181-210	40,8%	13.993.219,00	14
211-240	40,1%	51.817.431,16	22
241-270	41,0%	7.000.000,00	2



Informe Semanal

Soberanos en USD Ley Local

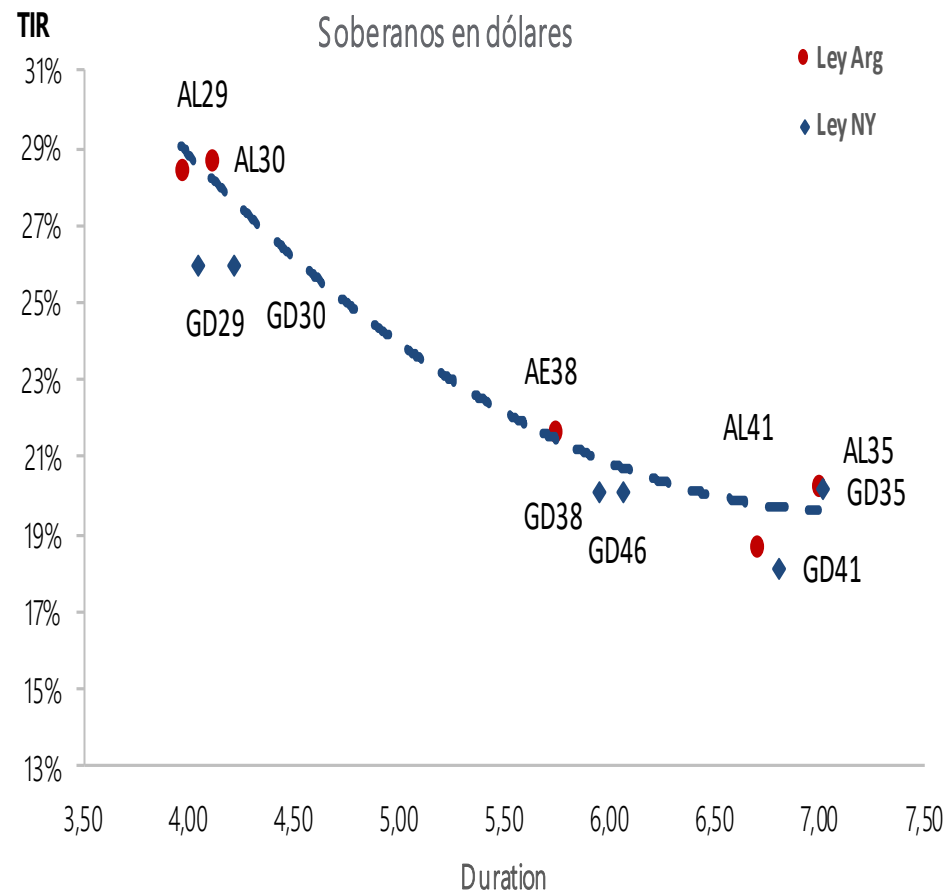
Precio en USD



Informe Semanal

Títulos Públicos

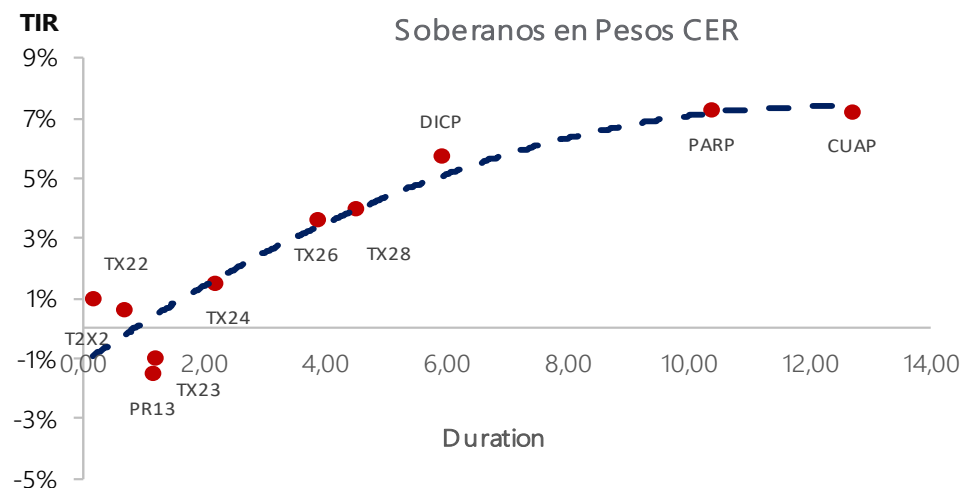
Ticker	Maturity	TIR	Duration	Precio	Paridad	Var % Semanal	Volumen nom
SOBERANOS EN DÓLARES							
AL29	9/7/2029	28,04%	4,0	32,0	31,41%	0,9%	41.071
AL30	9/7/2030	28,26%	4,1	29,4	29,33%	-3,9%	1.591.222
AL35	9/7/2035	19,83%	7,0	29,7	29,63%	1,1%	71.372
AE38	9/1/2038	21,26%	5,7	33,5	33,42%	-2,3%	146.126
AL41	9/7/2041	18,29%	6,7	32,5	32,43%	-2,1%	32.949
GD29	9/7/2029	25,54%	4,1	35,0	34,35%	-3,6%	4.000
GD30	9/7/2030	25,45%	4,2	32,6	32,56%	-3,3%	6.432.224
GD35	9/7/2035	19,68%	7,0	30,0	29,93%	-3,9%	125.719
GD38	9/1/2038	19,66%	6,0	36,5	36,41%	-0,7%	5.637
GD41	9/7/2041	17,69%	6,8	33,8	33,67%	-1,1%	1.163
GD46	9/7/2046	19,67%	6,1	31,1	30,98%	-3,1%	12.203
Ticker	Maturity	TIR	Duration	Precio	Paridad	Ley	Volumen nom
SOBERANOS DOLLAR LINKED							
TV22	29/4/2022	-5,51%	0,3	106,00	90,42%	Arg.	7.799.317
T2V2	30/11/2022	0,20%	0,51	109	84,67%	Arg.	162.479
TV23	28/4/2023	-4,34%	1,27	108,20	89,60%	Arg.	2.151.926



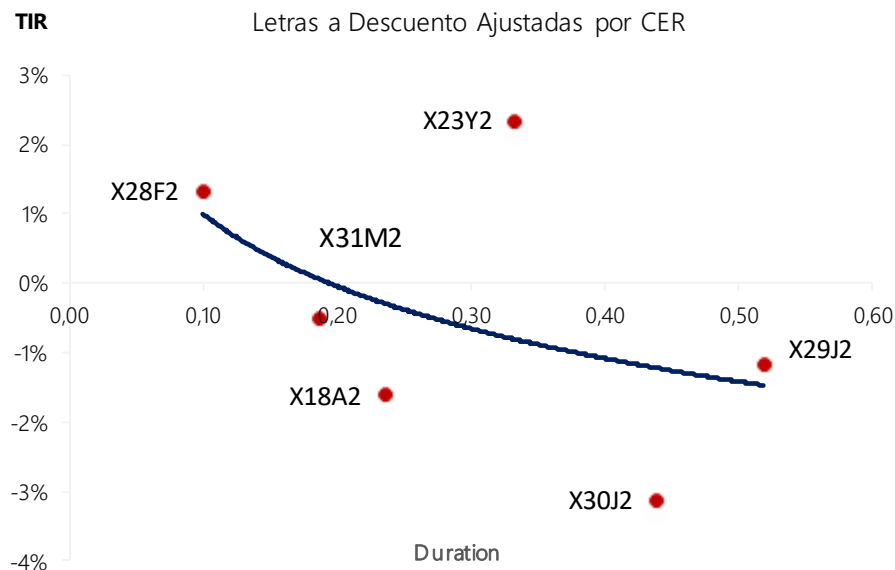
Informe Semanal

Títulos Públicos

Ticker	Maturity	TIR	Duration	Precio	Paridad	Ley	Volumen Nom
SOBERANOS AJUSTADOS POR CER							
TX22	20/9/2022	0,58%	0,7	187,0	101,05%	Arg.	13.365
TX22	18/3/2022	0,95%	0,2	193,9	112,50%	Arg.	21.186.353
TX23	25/3/2023	-1,00%	1,2	197,5	102,79%	Arg.	1.784.596
TX24	25/3/2024	1,49%	2,2	192,9	99,97%	Arg.	654.650
TX26	4/11/2026	3,59%	3,9	164,8	95,43%	Arg.	654.650
TX28	4/11/2028	4,00%	4,5	164,8	95,38%	Arg.	1.395.109
PR13	15/3/2024	-1,53%	1,2	736,0	104,08%	Arg.	619.987
DICP	31/12/2033	5,73%	5,9	3405,0	101,02%	Arg.	5.000
PARP	31/12/2038	7,24%	10,4	1584,5	59,05%	Arg.	25.802
CUAP	31/12/2045	7,20%	12,7	2260,0	61,06%	Arg.	3.158



Ticker	Plazo	Maturity	TIR	Duration	Precio
LETRAS AJUSTABLES POR CER					
Información al 14-01					
X28F2	41	28/2/2022	1,33%	0,10	139,95
X31M2	72	31/3/2022	-0,52%	0,19	138,00
X18A2	90	18/4/2022	-1,61%	0,24	135,29
X23Y2	125	23/5/2022	2,34%	0,33	127,70
X30J2	163	30/6/2022	-3,12%	0,44	123,85
X29L2	192	29/7/2022	-1,17%	0,52	118,10

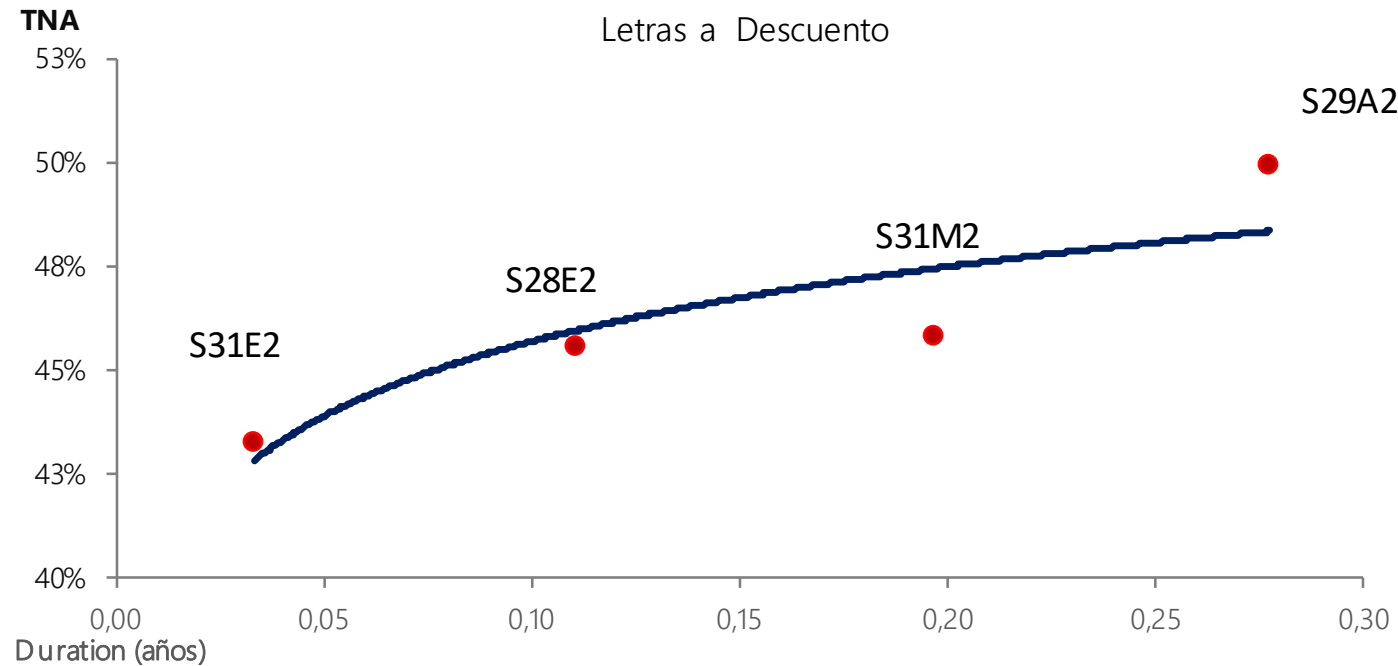


Informe Semanal

Títulos Públicos

Ticker	Plazo	Maturity	TIR	Duration	Precio
LEDES EN PESOS					
Información al 14-01					
S31E2	17	31/1/2022	43,25%	0,03	0,983
S28F2	45	28/2/2022	45,6%	0,11	0,955
S31M2	76	31/3/2022	45,79%	0,20	0,925
S29A2	105	29/4/2022	49,94%	0,28	0,890

Ticker	Maturity	TIR	Duration	Precio	Paridad	Ley	Volumen Nom
SOBERANOS TASA DE REFERENCIA FIJA							
TO23	17/10/2023	54,42%	1,5	68,40	65,80%	Arg.	1.123.481
TO26	17/10/2026	53,98%	1,1	44,75	43,10%	Arg.	12.203



Informe Semanal

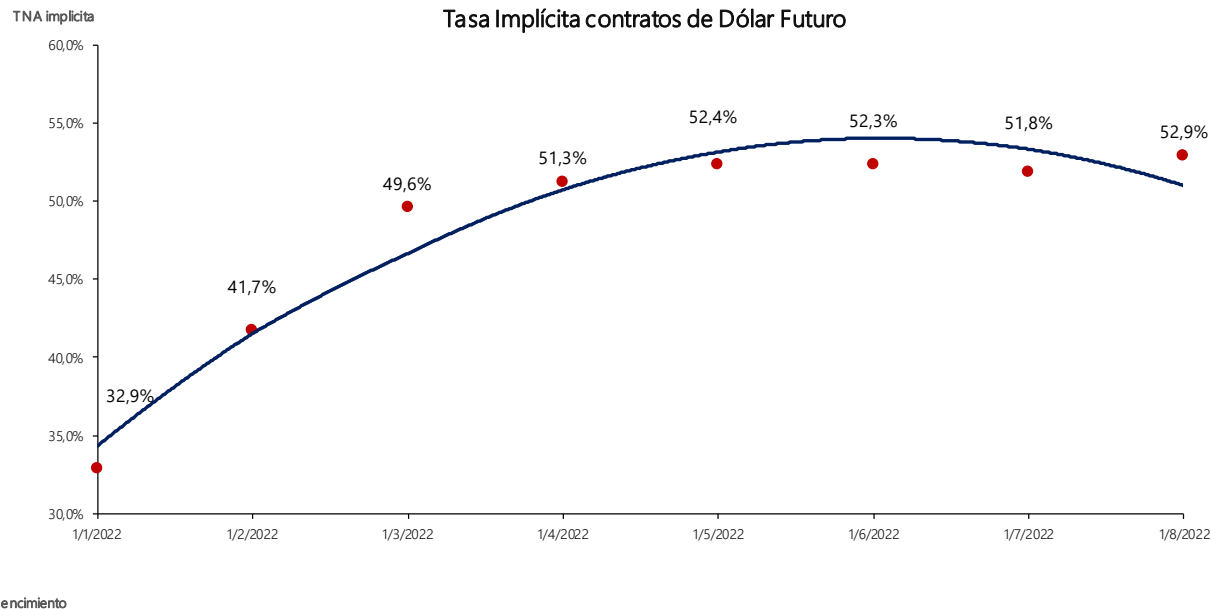
Dólar y ROFEX

FUTUROS DE DÓLAR ROFEX al 14/01

Vencimiento	Precio	Tasa Directa	TEA Implícita	TNA Implícita	Tasa Forward 30 días
31/1/2022	105,43	1,53%	38,58%	32,9%	
28/2/2022	109,18	5,1%	50,2%	41,7%	
31/3/2022	114,56	10,3%	60,3%	49,6%	63,3%
29/4/2022	119,15	14,7%	61,3%	51,3%	63,5%
31/5/2022	124,25	19,7%	61,3%	52,4%	62,9%
30/6/2022	128,70	23,9%	59,9%	52,3%	61,0%
29/7/2022	132,75	27,8%	58,0%	51,8%	58,8%
31/8/2022	138,30	33,2%	57,9%	52,9%	58,5%

EVOLUCIÓN DÓLAR CAM1 - MAE

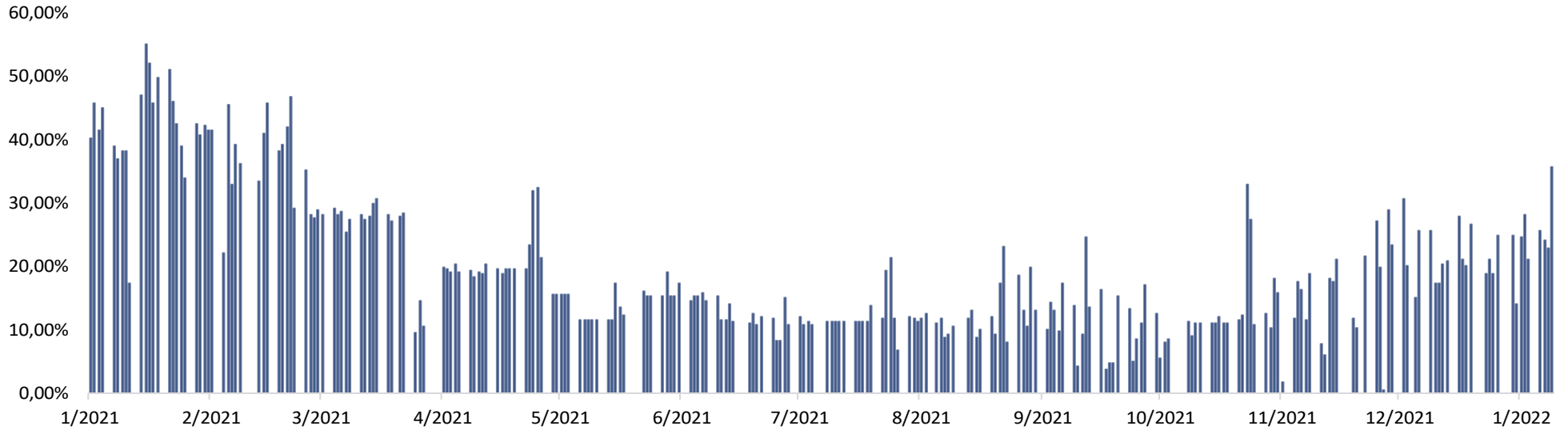
Fecha	Cotización	Var. Mensual	Var. YTD
14/1/2022	103,84	1,13%	22,59%



Informe Semanal

Dólar y TCRM

TNA Devaluación Diaria BCRA



Tipo de Cambio Real Multilateral Histórico



Informe Semanal

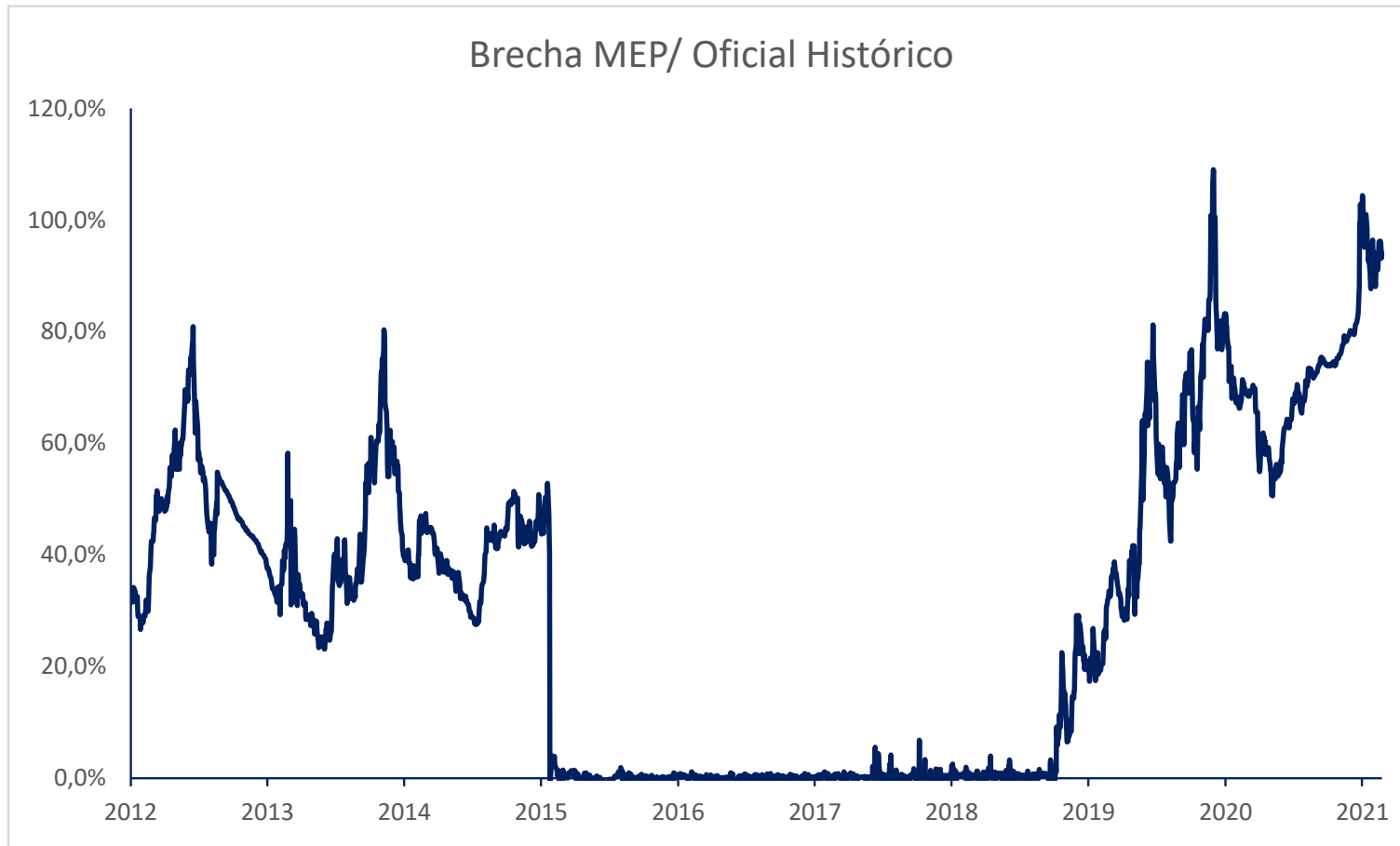
Brecha Dólar Oficial /MEP



FIRST
CAPITAL MARKETS

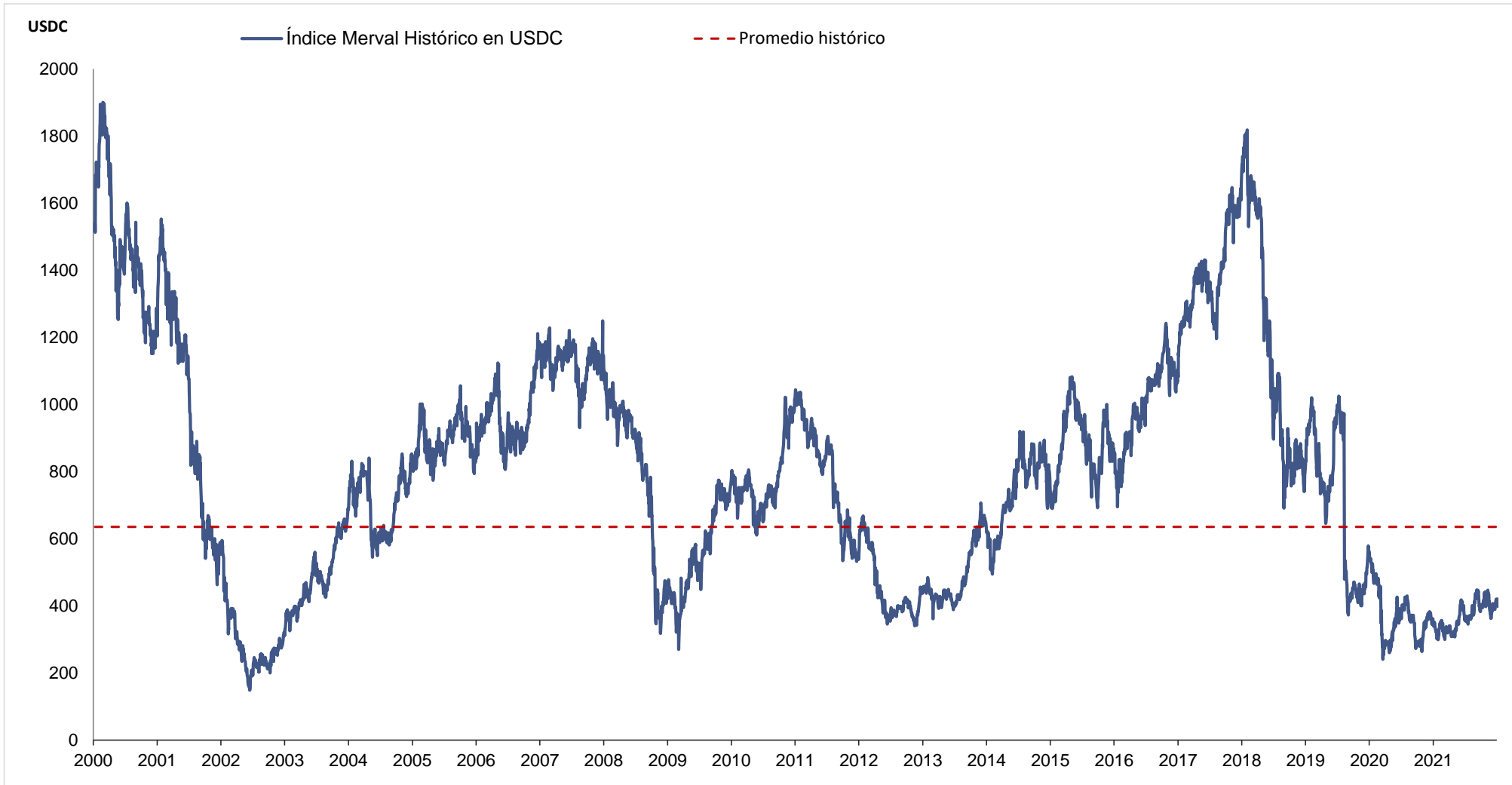
Brechas MEP y CCL

Cotización MEP	Brecha MEP	Cotización CCL	Brecha CCL
201,50	94,05%	195,45	88,22%



Informe Semanal

Índice Merval/USDC



Informe Semanal

Evolución Merval⁽¹⁾

COTIZACIÓN MERVAL AL 14/01

Panel Líder Merval	Última	Var % Diaria	Var % Semanal	Var % YTD
MERVAL	85.196,53	-0,20%	1,73%	2,03%
ALUAR	90,10	-0,77%	1,01%	-3,12%
MACRO	302,50	0,48%	4,53%	5,18%
BYMA	1.060,00	-0,33%	-0,84%	1,92%
CENTRAL PUERTO	70,65	0,50%	10,65%	9,37%
COMER DEL PLATA	6,41	0,31%	-0,16%	0,00%
CABLEVISION HOLD	549,00	-1,52%	-0,09%	-8,58%
EDENOR	53,30	-1,39%	-5,24%	-6,57%
FRANCES	224,00	-1,67%	3,04%	-0,13%
GP FIN GALICIA	196,70	-0,98%	0,82%	0,69%
METROGAS	35,90	1,13%	-5,53%	-6,99%
MIRGOR	3.612,00	-1,58%	-5,36%	-6,97%
PAMPA ENERGIA	161,25	-0,62%	1,26%	-2,98%
GPO SUPERVIELLE	81,10	-1,52%	-0,43%	-0,49%
TRAN GAS NORTE C	89,00	-1,11%	-4,71%	-5,32%
TRAN GAS DEL SUR	194,00	-3,10%	5,78%	7,12%
TRANSENER	52,70	0,19%	-1,31%	-2,59%
TERNIUM ARG	126,00	0,40%	-1,37%	1,00%
GP FINAN VALORES	26,35	-0,19%	-	-0,57%
YPF SOCIEDAD	893,00	1,55%	7,72%	14,72%

(1) Cotización en ARS




















Informe Semanal

Evolución CEDEARs⁽¹⁾

COTIZACIÓN CEDEARs AL 14/01				
Ticker	Último	Var % Diaria	Var % Semanal	Var % YTD
APPLE	3.593,00	-0,54%	-1,64%	-0,9%
TENARIS	4.925,50	3,03%	4,76%	17,4%
PETROBRAS	2.612,00	1,48%	14,44%	17,8%
MERCADO LIBRE	3.906,00	-2,36%	-3,56%	-14,4%
GENERAL ELECTRIC	21.420,00	-0,10%	1,13%	10,9%
MICROSOFT CORP	6.435,00	0,12%	-3,54%	-6,5%
GERDAU	4.290,50	-0,41%	5,34%	7,4%
VALE	1.599,00	0,03%	7,57%	12,4%
BANCO ITAÚ	882,00	0,57%	7,82%	16,3%
AMAZON	4.670,50	-0,63%	-2,81%	-1,9%
BANCO BRADESCO	784,00	2,48%	7,25%	13,4%
GOOGLE	10.049,50	0,24%	-0,03%	-1,6%
DESPEGAR	2.029,00	-1,29%	-2,73%	1,5%
NETFLIX	6.749,50	-1,05%	-7,99%	-13,4%
FACEBOOK	8.598,50	0,17%	-2,45%	-1,7%
COCA COLA	2.555,00	0,53%	-0,70%	7,2%
NIKE	10.202,50	-2,79%	-10,11%	-10,3%
ADECOAGRO	3.070,00	-3,85%	-2,23%	0,2%

Informe Semanal

Cotizaciones ADRs⁽¹⁾

COTIZACIÓN ADRs AL 14/01					
Ticker	Último	Var % Diaria	Var % Semanal	Var % YTD	
ETF MSCI Argentina	29,98	-0,27%	1,66%		-4,1%
FRANCES	3,26	1,56%	7,24%		1,2%
MACRO	14,52	0,48%	7,00%		1,4%
CRESUD	4,95	2,27%	7,61%		3,8%
EDENOR	5,05	2,64%	-1,17%		-6,5%
GP FIN GALICIA	9,46	-0,63%	2,05%		-2,9%
PAMPA	19,40	-0,31%	3,47%		-7,1%
GPO SUPERVIELLE	1,92	-2,04%	0,00%		-1,0%
TELECOM	5,10	-0,97%	4,08%		0,2%
TRAN GAS DEL SUR	4,60	-2,95%	8,49%		3,6%
TENARIS	23,65	4,21%	6,13%		14,1%
YPF	4,31	2,62%	9,11%		10,2%
IRSA	4,06	0,50%	0,25%		-4,0%
CENTRAL PUERTO	3,32	0,61%	11,41%		4,1%
TERNIUM ARG	46,59	-0,68%	-3,54%		8,6%
CORP AMERICA	5,71	-0,17%	-1,55%		-0,5%
DESPEGAR	9,68	-0,51%	-2,02%		-1,6%
LOMA	6,34	0,16%	-0,78%		-4,4%
MERCADO LIBRE	1.120,98	-0,89%	-3,10%		-17,4%

(1) Cotización en USD

Contacto

Para mayor información sobre la Newsletter o sobre FIRST Capital Markets, por favor contáctenos:

Mesa de Operaciones: mesa@firstcma.com / 011 5239-3336

José Luis Garófalo

Vicepresidente Ejecutivo

Rodrigo Terré, CFA

Gerente de Mercado de Capitales

Silvina Podesta

Compliance

Natalia Trilla

Portfolio Analyst

Victoria Mosquera

Mesa de Operaciones

Eugenia Magetti

Back Office

Pedro A. Cristiá, CFA

Gerente General

Maria Rita Franchini

Compliance / Administración

Alejandro Caramella

Head Portfolio Manager

Juan Pablo De Gaetano

Jefe Mesa de Operaciones

Tobías Barthou

Mesa de Operaciones

Ernesto Biternas

Back Office

Carlos Curi

Director Asociado

Tomás Hergott

Gerencia Comercial

Ezequiel López del Río

Analista de FCI

Camila Stagnaro

Mesa de Operaciones

Héctor Gagliardi

Mesa de Operaciones



FIRST

CAPITAL MARKETS



FIRST

CAPITAL MARKETS

BUENOS AIRES

Ortiz de Ocampo 3302 – Módulo 1, Piso 2, Oficina 15
C1425DSV, Ciudad de Buenos Aires.
(+54 11) 5235 1032
contacto@firstcma.com

FIRST Capital Markets S.A.

Agente de Negociación
registrado bajo el N° 532 de la C.N.V.
AAPIC – Fondos Comunes de Inversión
registrado bajo el N° 49 de la C.N.V.